

ป้ายประชาสัมพันธ์ติดบริเวณสถานีรถไฟเชียงใหม่

เสนอ

อาจารย์ กุสุมา เลาะเด

จัดทำโดย

นายนายจักรพงษ์	วรรณบวร	59123180116
นางสาวดวงนภา	โสระสะ	59123180122
นางสาวกุลณัฐ	เอี่ยมวงษา	59123180126
นายทारीฉัตร	ศิริอรรถ	59123180215
นายรัชชานนท์	พยัคมาก	59123180219
นายเกียรติชัย	อินทรเสวก	60123180114

สาขาวิชาการจัดการทั่วไป

รายงานฉบับนี้เป็นส่วนหนึ่งของวิชาVLE101

ภาคเรียนที่1 ปีการศึกษา 2561

มหาวิทยาลัยราชภัฏวไลยอลงกรณ์ ในพระบรมราชูปถัมภ์

วัตถุประสงค์


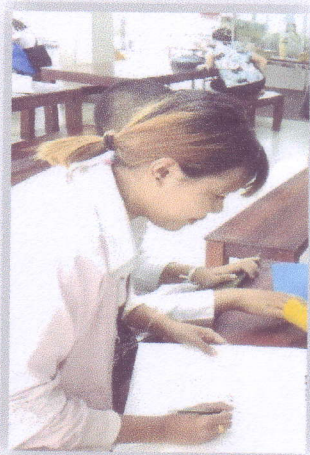
1. เพื่อให้ทุกคนได้เรียนรู้กับภาษาอังกฤษได้ง่ายขึ้น
2. เพื่อให้รู้วิธีการทำป้ายประชาสัมพันธ์
3. เพื่อเป็นแนวทางให้ผู้อื่นได้มาศึกษา

ขั้นตอนการทำ


- 1.เตรียมอุปกรณ์




- 2.เขียนตัวอักษรลงบนกระดาษร้อยปอนด์และระบายสี




3. ตัดตัวอักษรตามที่เขียนไว้




4. นำตัวอักษรที่ตัดได้ตามรูปแล้วมาติดบนแผ่นฟิวเจอร์บอร์ด




5. วาดรูปภาพที่ต้องการเพื่อมาตกแต่งให้สวยงาม



6. นำรูปที่วาดมาตัดตามรูปทรง



7. แล้วนำรูปมาติดบนแผ่นฟิวเจอร์บอร์ด



8. ได้รูปตามต้องการแล้วนำมาติดให้สมบูรณ์



สถานที่

- สถานีรถไฟเชียงใหม่

วิธีการดำเนินงาน

วิธีการดำเนินการ	ระยะเวลาการดำเนินการ (สัปดาห์)					
	1	2	3	4	5	6
ขั้นเตรียมการ						
- ค้นหาหาข้อมูล	↔					
- ศึกษาหาข้อมูล	↔					
- อนุมัติ		↔				
ขั้นดำเนินงาน						
- ออกแบบป้าย			↔			
- จัดทำรูปแบบป้าย			↔			
ขั้นสรุปและประเมินผล						
- จัดส่ง/นำเสนอโครงการ						↔
- ประเมินผล						↔

งบประมาณ

- งบประมาณ 123 บาท
- รายละเอียดการใช้จ่ายงบประมาณ

ตารางงบประมาณ

รายการ	จำนวน	ราคาต่อหน่วย	ราคารวม
กระดาษสี	1	10	10
กระดาษร้อยปอนด์	3	6	18
ฟิวเจอร์บอร์ด	1	25	25
สติ๊กเกอร์	1	35	35
ปริ้นรายงาน	7	5	35
รวม			123

ประโยชน์ที่คาดว่าจะได้รับ

1. ได้ความรู้ความเข้าใจเกี่ยวกับภาษาอังกฤษ
2. ได้รู้จักวิธีการทำป้ายประชาสัมพันธ์
3. ได้เรียนรู้เกี่ยวกับศัพท์อังกฤษมากขึ้น

รูปถ่ายติดป้าย ณ สถานีรถไฟเชียงรายน้อย

